

# THUR *EXPRESS* 2023

UNSERE BESTEN  
ANGEBOTE FÜR SIE!



**THURMETALL**

# TM-CLASSIC

## UNVERKENNBAR & EINZIGARTIG

Bis zu 5 Jahre  
Garantie auf  
unsere Produkte



Top Qualität dank  
einer Gehäusebelastbarkeit  
von bis zu 4 Tonnen



Hochwertige  
Stahlblechkonstruktion

Klassisches  
Thur Metall-Design  
mit optischer  
Soforterkennung  
durch farbige  
Ecken

Moderner Farbtupfer mit  
den Standardfarben Tauben-  
blau und Hellblau

**Taubenblau:** NCS S 4040-R70 B (Gehäuse/Gestelle)  
**Hellblau:** NCS S 1060-R80 B (Fronten/Türen)

# Schubladen-, Maschinenschränke und Rollboys

- + Traglasten von 400 bis 4000 kg bei gleichmässig verteilter Flächenlast
- + Schubladentragkraft von 75 kg
- + Schubladengriffleiste mit grossflächiger Beschriftungsmöglichkeit
- + Schubladennutzflächen:  
Breite 605 mm = 0,3 m<sup>2</sup>, 805 mm = 0,42 m<sup>2</sup>, 1005 mm = 0,54 m<sup>2</sup>
- + 100 % Schubladenvollauszug
- + KEY Lock – unsere Standardschliessung mit 2 Schlüsseln



100 % Volumenausnutzung  
= perfekte Nutzbarkeit



Traversenlos geführter Differenzialauszug  
= leichtgängig und leise




Praktisches Einteilungsmaterial einsetzbar  
für das gesamte Sortiment



Zentralverschlüsse mit Einzelschubladen-  
sperre (Kippsicherung) serienmässig



Griffleiste mit zwei Farbecken für optische  
Soforterkennung sowie grossflächige Beschriftungs-  
möglichkeiten



Schubladeneinzelsicherung rechts bei  
allen fahrbaren Schränken für die einhändige  
Bedienung



Art.-Nr.  
65.791.501



Art.-Nr.  
52.163.501



Art.-Nr.  
52.162.501




Art.-Nr.  
84.366.501



Art.-Nr.  
52.160.501

## Schubladenschränke

Ausstattung

	Breite mm	Tiefe mm	Höhe mm	 kg	Art.-Nr.
<b>6 Schubladen</b> (2 × 100, 2 × 150, 2 × 200 mm)	805	695	1000	4000	<b>65.791.501</b>
	1005	695	1000	4000	<b>86.504.501</b>
<b>7 Schubladen</b> (2 × 75, 2 × 100, 1 × 150, 2 × 200 mm)	805	695	1000	4000	<b>52.163.501</b>
	1005	695	1000	4000	<b>84.260.501</b>
<b>9 Schubladen</b> (9 × 100 mm)	805	695	1000	4000	<b>52.162.501</b>
	1005	695	1000	4000	<b>86.432.501</b>
<b>9 Schubladen</b> (6 × 100, 2 × 150, 1 × 200 mm)	805	695	1200	4000	<b>84.374.501</b>
	1005	695	1200	4000	<b>84.376.501</b>
<b>9 Schubladen</b> (2 × 100, 6 × 150, 1 × 200 mm)	805	695	1400	4000	<b>84.366.501</b>
	1005	695	1400	4000	<b>84.368.501</b>

## Maschinenschrank

<b>Abrollrand, 2 Schubladen</b> (2 × 100 mm) <b>und 2 Auszugsböden</b>	805	724	1017	4000	<b>52.160.501</b>
	1005	724	1017	4000	<b>86.420.501</b>



Art.-Nr.  
81.221.501



Art.-Nr.  
52.240.501



Art.-Nr.  
53.569.501



Art.-Nr.  
53.567.501

### Rollboys

Ausstattung


**1 Schublade (1 × 150 mm), 2 Ablageböden** 20 kg

**5 Schubladen (2 × 100, 2 × 150, 1 × 200 mm)**

**5 Schubladen (2 × 100, 2 × 150, 1 × 200 mm) mit Multiplex und 1 Türe**

**5 Schubladen (2 × 100, 2 × 150, 1 × 200 mm) mit Abrollrand, Rillenmatte und 1 Türe**

	Breite mm	Tiefe mm	Höhe mm	kg	Art.-Nr.
1 Schublade (1 × 150 mm), 2 Ablageböden	605	695	992	400	81.221.501
5 Schubladen (2 × 100, 2 × 150, 1 × 200 mm)	605	695	992	400	52.240.501
5 Schubladen (2 × 100, 2 × 150, 1 × 200 mm) mit Multiplex und 1 Türe	1210	695	1030	400	53.569.501
5 Schubladen (2 × 100, 2 × 150, 1 × 200 mm) mit Abrollrand, Rillenmatte und 1 Türe	1210	695	995	400	53.567.501



Schaumstoffeinlagen

Längs- und Quertrennwände inkl. Beschriftungsträger

Einsatzkästen inkl. Beschriftungsträger

### Einteilungsmaterial

passend zu

	1	2	3	Art.-Nr.
52.163.501	•	•		55.861.000
52.162.501		•		55.863.000
86.504.501	•	•		81.226.000
52.160.501		•	•	55.868.000
52.240.501		•		55.867.000

# Werkbänke und Kompaktwerkbenke

- + Tragfähigkeiten von 360 bis 1500 kg bei gleichmässig verteilter Flächenlast
- + Werkbankfüsse gefertigt aus Vierkantrrohr 50 × 50 mm
- + Werkbankgestell gefertigt aus Profilstahlrohr 40 × 40 mm
- + Höhenverstellung und Einhängewinkel zur Bodenverschraubung nachrüstbar
- + Werkbankplatte Multiplex, 40 mm
- + 100 % Schubladenvollauszug
- + Schubladen-Nutzflächen 500 × 600 mm = 0.30 m<sup>2</sup>
- + Schubladentragkraft 75 kg









Art.-Nr.  
52.253.876



Art.-Nr.  
52.249.501



Art.-Nr.  
65.800.501



Art.-Nr.  
51.937.501


## Werkbänke

Ausstattung

**2 Werkbankfüsse  
und Multiplexplatte (40 mm)**

**2 Werkbankfüsse, 1 Schublade (1 × 150 mm)  
und Multiplexplatte (40 mm)**

**2 Werkbankfüsse, 3 Schubladen (2 × 75, 1 × 150 mm)  
und Multiplexplatte (40 mm)**

Breite mm	Tiefe mm	Höhe mm	 kg	Art.-Nr.
1500	700	840	600	52.253.876
2000	700	840	360	52.250.876
1500	700	940	600	81.152.876
2000	700	940	360	81.153.876
1500	700	840	600	52.249.501
2000	700	840	360	52.248.501
1500	700	940	600	51.867.501
2000	700	940	360	51.876.501
1500	700	840	600	65.800.501
2000	700	840	360	65.730.501
1500	700	940	600	51.933.501
2000	700	940	360	51.937.501





Art.-Nr.  
52.246.501



Art.-Nr.  
52.245.501



Art.-Nr.  
51.964.501



Art.-Nr.  
51.956.501

## Werkbänke

Ausstattung


**1 Werkbankfuss und 1 Schubladenschrank mit 5 Schubladen**  
(2 × 100, 2 × 150, 1 × 200 mm) und **Multiplexplatte** (40 mm)

**1 Werkbankfuss und 1 Schubladenschrank mit 6 Schubladen**  
(3 × 100, 2 × 150, 1 × 200 mm) und **Multiplexplatte** (40 mm)

**2 Schubladenschränke mit 8 Schubladen** (2 × 75, 4 × 100, 1 × 150, 1 × 200 mm),  
**1 Tür und Multiplexplatte** (40 mm)

**2 Schubladenschränke mit 10 Schubladen** (2 × 75, 6 × 100, 1 × 150, 1 × 200 mm),  
**1 Tür und Multiplexplatte** (40 mm)

**2 Schubladenschränke mit 8 Schubladen** (2 × 75, 3 × 100, 1 × 150,  
1 × 200, 1 × 300 mm), **1 Tür und Multiplexplatte** (40 mm)

Breite mm	Tiefe mm	Höhe mm	 kg	Art.-Nr.
1500	700	840	1500	52.246.501
2000	700	840	800	52.245.501
1500	700	940	1500	51.946.501
2000	700	940	800	51.956.501
2000	700	840	800	51.964.501
2000	700	940	800	51.970.501
2000	700	940	800	51.987.501

## Einteilungsmaterial

passend zu

52.246.000

52.245.000

1


2

3

Art.-Nr.

55.867.000

55.867.000



Schaumstoffeinlagen



Längs- und Quertrennwände  
inkl. Beschriftungsträger



Einsatzkästen  
inkl. Beschriftungsträger



**Kombinieren Sie einen Werkbank mit einem Werkbankaufbau mit oder ohne Elektrifizierung. Weitere Informationen dazu finden Sie in unserem Hauptkatalog.**



Art.-Nr.  
53.478.876




Art.-Nr.  
53.473.876



Art.-Nr.  
52.298.501

### Mobile Werkbänke

Ausstattung

Ausstattung	Breite mm	Tiefe mm	Höhe mm	 kg	Art.-Nr.
<b>Mobile Werkbank mit 2 Werkbankfüßen mit fixen Rollen</b> (Vollgummi, Ø 100 mm) und Multiplexplatte (40 mm)	1500	700	940	400	<b>53.478.876</b>
<b>Mobile Werkbank mit 2 Werkbankfüßen und senkbarer Fahreinheit</b> (Vollgummi, Ø 100 mm) und Multiplexplatte (40 mm)	1500	700	840/890	400	<b>53.473.876</b>
<b>Mobile Werkbank XXL mit 3 Schubladen</b> (2 × 100, 1 × 300* mm) und senkbarer Fahreinheit (Vollgummi, Ø 100 mm) und Multiplexplatte (40 mm)	1500	700	840/890	400	<b>52.298.501</b>

\*Schubladen mit Fronthöhe 300 mm: Tragkraft 200 kg

#### Optional lieferbar



Elektronischer Zentralverschluss RFID Lock



Umfangreiches Schubladen-Einteilungsmaterial



#### Senkbare Fahreinheit

Mit einem Drehhebel sind die Lenkrollen ein- und ausklappbar. Die Werkbank ist somit überall fahrbar oder standfest einsetzbar.



Rückwand, Höhe 150 mm, Multiplex 20mm



Art.-Nr.  
64.995.501



Art.-Nr.  
64.606.501



Art.-Nr.  
64.799.501




Art.-Nr.  
64.798.501

### Kompaktwerkbenke

Ausstattung	Breite mm	Tiefe mm	Höhe mm	kg	Art.-Nr.
<b>3 Schubladen</b> (2 × 150, 1 × 200 mm) <b>und 1 Tür</b> (500 mm)	1500	700	840	1000	<b>64.995.501</b>
<b>3 Schubladen</b> (2 × 150, 1 × 200 mm) <b>und 1 Tür</b> (500 mm)	2000	700	840	1000	<b>64.606.501</b>
<b>2 Schubladen</b> (2 × 150 mm) <b>und 2 Türen</b> (350 mm)	1500	700	840	1000	<b>64.799.501</b>
<b>2 Schubladen</b> (2 × 150 mm) <b>und 2 Türen</b> (350 mm)	2000	700	840	1000	<b>64.798.501</b>

### Einteilungsmaterial


passend zu	1	2	3	Art.-Nr.
<b>64.995.501</b>		•		<b>82.651.000</b>
<b>64.606.501</b>		•		<b>82.651.000</b>
<b>64.799.501</b>		•		<b>82.651.000</b>
<b>64.798.501</b>		•		<b>82.651.000</b>



Schaumstoffeinlagen



Längs- und Quertrennwände  
inkl. Beschriftungsträger



Einsatzkästen  
inkl. Beschriftungsträger



# Universelle Schränke, Schwerlast- und E-Fächerschränke

- + Vollblechflügeltüren mit Drehgriff-Sicherheitsschloss inkl. 2 Schlüsseln
- + Traglasten von 500 bis 1300 kg bei gleichmässig verteilter Flächenlast
- + Verstellbodentragkräfte von 100 bis 200 kg
- + Schubladennutzflächen  $900 \times 400 \text{ mm} = 0.36 \text{ m}^2$
- + Schubladentragkraft ab 50 kg







Art.-Nr.  
85.846.501



Art.-Nr.  
85.855.501



Art.-Nr.  
85.389.501



Art.-Nr.  
53.084.876



Art.-Nr.  
82.852.501



Art.-Nr.  
82.946.501

## Flügeltürschränke

Ausstattung	Breite mm	Tiefe mm	Höhe mm	kg	Art.-Nr.
2 Verstellböden (100 kg)	1000	500	1000	500	85.846.501
4 Verstellböden (100 kg)	1000	500	1950	500	85.847.501
	1250	580	1950	500	85.855.501

## Mobiler Flügeltürschrank

4 Verstellböden (100 kg)	1000	740	1815	300	85.389.501
--------------------------	------	-----	------	-----	------------

## Rollladenschrank

4 Verstellböden (100 kg), 1 Schublade (1 × 95* mm) und 1 PVC-Rollladen (Lichtgrau, ähnlich RAL 7035)	1000	580	1950	500	53.084.876
--	------	-----	------	-----	------------

## Schwerlastschränke

3 Verstellböden (200 kg), 3 Schubladen (1 × 75, 2 × 100 mm)	1100	620	1950	1300	82.852.501
1 Multiplexplatte (ausziehbar, 75 kg), 2 Schubladen (1 × 75, 1 × 150 mm), 1 Verstellboden (200 kg), gelochte Türinnenwände und Rückwand	1100	620	1950	1300	82.946.501






Art.-Nr.  
85.274.501



Art.-Nr.  
85.269.501



Ausführung mit einer Steckdose pro Fach



Ausführung mit ein oder zwei Steckdosen pro Fach



Ideal für die Aufbewahrung von Notebooks, Laptops, Mobiltelefonen, Tablets, Werkzeug- und E-Bike-Akkus



Optional auch mit Sichtfenstertüren lieferbar



## E-Fächerschränke

Mit Sockel (150 mm) als Schutz vor Verschmutzung und allseitig eingekanteten Vollblechtüren zur Erhöhung des Einbruchschutzes. Mit rückseitig angebrachten Belüftungsschlitzen für eine optimale passive Luftzirkulation in jedem Fach. Pro Fach ein Elektromodul mit wahlweise ein oder zwei Steckdosen. Türen mit Zylinderschloss, je Schloss 2 Schlüssel. Erfüllt die Niederspannungsrichtlinie 2014/35/EU, EMV-Richtlinie 2014/30/EU, RoHS-Richtlinie 2011/65/EU (CE-Konformität). CH: SN SEV 1011:2009/A1:2012.

Ausführung	Breite mm	Tiefe mm	Höhe mm	Fachmass (B×T×H mm)	Anzahl Fächer	Steckdosen pro Fach	Art.-Nr.
<b>DE / AT / NL</b> (Schuko)	415	500	1790	330×470×145	10	1	<b>85.267.501</b>
	415	585	1790	400×500×400	4	2	<b>85.273.501</b>
<b>CH*</b>	415	500	1790	330×470×145	10	1	<b>85.269.501</b>
	415	585	1790	400×500×400	4	2	<b>85.274.501</b>
<b>FR / BE</b>	415	500	1790	330×470×145	10	1	<b>85.268.501</b>
	415	585	1790	400×500×400	4	2	<b>85.275.501</b>
<b>GB / IR</b>	415	500	1790	330×470×145	10	1	<b>85.266.501</b>
	415	585	1790	400×500×400	4	2	<b>85.276.501</b>

\*inkl. Thermosicherung gemäss CH-Verordnung



**i Hinweis**  
Nicht geeignet für den Einsatz im Freien ohne entsprechenden Witterungs- und Korrosionsschutz. Die Räumlichkeiten, in welchen die Schränke aufgestellt werden, sollten durch eine zentrale Brandmeldeanlage überwacht werden.



# Mobile Arbeitsplätze und Computerschränke

- + Vollblechflügeltüre inkl. 2 Schlüsseln
- + Verstell- und Auszugböden – nach Bedürfnissen höhenverstellbar





Art.-Nr.  
85.310.501



Art.-Nr.  
51.165.501

### Mobiler Arbeitsplatz

Ausführung

2 Verstellböden (60 kg), Schreibtischaufsatz mit Klappdeckel (nicht abschliessbar) und 1 Tür

Breite mm	Tiefe mm	Höhe mm	Lichte Höhe mm	Art.-Nr.
500	500	1290	885	85.310.501

### Computerschränke

Mit Tastaturschublade (100 mm) inkl. Ablage für Computermaus. Monitorfach geeignet für 21-Zoll-Bildschirme (B x T x H: 545 x 660 x 525 mm), ausgestattet mit 4 mm Glasscheibe und Ventilator inkl. Filtermatte. Unterbauschrank mit 1 Flügeltüre, 1 Energieleiste (5 x 230 V) mit Hauptschalter und 1 Verstell- und 1 Auszugboden (Tragkraft 75 kg).

DE/AT/NL (Schuko)	605	725	1600	–	51.166.501
CH	605	725	1600	–	51.544.501
FR/BE	605	725	1600	–	51.165.501



Schreibtischaufsatz mit Klappdeckel



Tastaturschublade mit Maustablar



Ventilator

# NC-Lager- und Transportsysteme

- + Werkzeugwechselrahmen teilweise verstellbar in Höhe und Neigung
- + Gehäusetragkraft bis 1300 kg bei gleichmässig verteilter Flächenlast





Art.-Nr.  
65.772.876



Art.-Nr.  
51.123.876




**Werkzeughaltersystem**

aus hochwertigem Kunststoff (ABS), in der immer gleichen Basis (Grundträger) sind veränderbare Einsätze enthalten, die sich innerhalb einer Werkzeugaufnahmeart verstellen lassen (z. B. von SK 30 in SK 50), Abdeckungen der Grundträger in schwarz (Standard).

**NC-Transportwagen**

Ausstattung

**2 Bock- und 2 Lenkrollen** (Ø 100 mm),  
**1 Ablageboden mit Rillenmatte**,  
**4 Werkzeugwechselrahmen**  
**à 8 Aufnahmen** (32 Werkzeugaufnahmen)

Breite mm	Tiefe mm	Höhe mm	Haltertyp	 kg	Art.-Nr.
1095	545	930	ISO/SK 30-40-50	400	<b>65.772.876</b>
1095	545	930	VDI 30-40-50-60	400	<b>65.773.876</b>

**NC-Rollladenschrank**

**1 Rollladen mit Griff und Sicherheitsschloss** (Lichtgrau, ähnlich RAL 7035),  
**3 Fachböden à 2 × 26 und 1 × 32 Aufnahmen** (84 Werkzeugaufnahmen, Tragkraft 75 kg)

1005	690	1950	ISO/SK 30-40-50	1300	<b>51.123.876</b>
1005	690	1950	VDI 30-40-50-60	1300	<b>51.121.876</b>



# Lager- und Transportsysteme

- + Gehäusetragkräfte von 400 bis 500 kg bei gleichmässig verteilter Flächenlast
- + Transportwagen fertig montiert geliefert
- + Vollblechflügeltüren mit Drehgriff-Sicherheitsschloss inkl. 2 Schlüsseln
- + Schubladennutzfläche  $900 \times 400 \text{ mm} = 0.36 \text{ m}^2$
- + Schubladentragkraft 75 kg





Art.-Nr.  
85.862.876




Art.-Nr.  
85.746.501\*



Art.-Nr.  
85.845.501

### Transportwagen

Ausstattung	Breite mm	Tiefe mm	Höhe mm	Behälter Anzahl x Grösse	 kg	Art.-Nr.
<b>2 Bock- und 2 Lenkrollen mit Feststellbremse</b> (Ø 125 mm), <b>10 Halteschienen</b> (4 x 130, 6 x 80 mm)	1015	600	1155	54 x 3 gelb 24 x 4 rot	400	<b>85.862.876</b>

### Behälterschrank

<b>2 Flügeltüren, 9 Verstellböden</b> (60 kg)	1000	300	1950	60 x 4 rot	500	<b>85.746.501</b>
---	------	-----	------	------------	-----	-------------------

### Grossraumschrank


<b>2 Flügeltüren mit gelochter Rückwand,</b> <b>9 Verstellböden</b> (60 kg), <b>3 Schubladen</b> (3 x 100 mm)	1100	620	1950	15 x 5Z gelb 21 x 4 blau 70 x 3 rot 40 x 2 gelb	500	<b>85.845.501</b>
---	------	-----	------	--	-----	-------------------



#### Lagersichtbehälter

Die Lagersichtbehälter in unterschiedlichen Grössen, Farben und Bestückungen schaffen Übersichtlichkeit und nutzen das Schrankvolumen optimal aus. Die Behälter sind unempfindlich gegen die meisten Öle, Säuren und Laugen, geräuschkämpfend auf Förderstrecken, bei sachgemässer Anwendung temperaturformbeständig von -20 bis +100 Grad Celsius. Ausführung: Polypropylen.

Grösse	2	3	4	5Z
B x T x H (mm)	101 x 90 x 50	103 x 164 x 75	149 x 231 x 125	210 x 329 x 150



\*Im Bild sind andere Lagersichtbehälter zu sehen als im Lieferumfang enthalten sind.

# TM-ELEGANCE

## ANSPRECHEND & PREISWERT

Garantierte Abdeckung  
der Kundenbedürfnisse

Fertig montierte  
Lieferung\* – sofort bereit  
für den Einsatz



Schubladenschränke  
mit 100 % Vollauszug



Hochwertige  
Stahlblechkonstruktion

5 Jahre Garantie  
und ISO-zertifizierte  
Produktion

Passende graue  
Ecken an den Griff-  
leisten

Elegantes Design durch  
die Farbkombination Licht-  
grau und Anthrazitgrau

**Lichtgrau:** RAL 7035 (Gehäuse/Gestelle)  
**Anthrazitgrau:** RAL 7016 (Fronten/Türen)

# Schubladenschränke und Kommissionierwagen

- + Traglasten von 400 bis 4000 kg bei gleichmässig verteilter Flächenlast
- + Schubladentragkraft von 75 kg
- + Schubladengriffleiste mit grossflächiger Beschriftungsmöglichkeit
- + Schubladennutzflächen: Breite 805 mm = 0,42 m<sup>2</sup>, 1005 mm = 0,54 m<sup>2</sup>
- + 100 % Schubladen-Vollauszug
- + KEY Lock – unsere Standardschliessung mit 2 Schlüsseln





Art.-Nr.  
81.557.516



Art.-Nr.  
53.472.516



Art.-Nr.  
81.569.516




Art.-Nr.  
81.570.516



Art.-Nr.  
84.118.200

### Schubladenschränke


Ausstattung

	Breite mm	Tiefe mm	Höhe mm		Art.-Nr.
<b>6 Schubladen</b> (2 × 100, 2 × 150, 2 × 200 mm)	805	695	1000	4000	<b>53.472.516</b>
<b>7 Schubladen</b> (2 × 75, 2 × 100, 1 × 150, 2 × 200 mm)	805	695	1000	4000	<b>81.557.516</b>
<b>9 Schubladen</b> (2 × 75, 6 × 100, 1 × 150 mm)	805	695	1000	4000	<b>81.569.516</b>
<b>7 Schubladen</b> (5 × 100, 2 × 200 mm)	1005	695	1000	4000	<b>81.570.516</b>

### Kommissionierwagen

**3 Ablageflächen** (2 fix montiert, 1 höhenverstellbar), **1 Abrollrand mit Rillenmatte**, **1 Schiebegriff** (verchromt), **2 Bock- und 2 Lenkrollen aus Gummi mit Feststellbremse** (Ø 100 mm)

565	725	810	120	<b>84.118.200</b>
-----	-----	-----	-----	-------------------



Schaumstoffeinlagen

Längs- und Quertrennwände inkl. Beschriftungsträger

Einsatzkästen inkl. Beschriftungsträger

### Einteilungsmaterial

passend zu

	<b>1</b>	<b>2</b>	<b>3</b>	Art.-Nr.
<b>53.472.516</b>		•		<b>53.437.000</b>
<b>81.557.516</b>	•	•		<b>17.589.000</b>
<b>81.569.516</b>	•	•		<b>17.590.000</b>
<b>81.570.516</b>	•	•		<b>17.591.000</b>

## Werkbänke und Kompaktwerkbenke

- + Tragfähigkeiten von 360 bis 1500 kg bei gleichmässig verteilter Flächenlast
- + Werkbankfüsse gefertigt aus Vierkantrohr 50 × 50 mm
- + Werkbankgestell gefertigt aus Profilstahlrohr 40 × 40 mm
- + Einhängewinkel zur Bodenverschraubung und Höhenverstellung nachrüstbar
- + Werkbankplatte Multiplex, 40 mm
- + 100 % Schubladenvollauszug
- + Schubladen-Nutzflächen 500 × 600 mm = 0.30 m<sup>2</sup>
- + Schubladentragkräfte bis 75 kg







Art.-Nr.  
51.050.020



Art.-Nr.  
52.193.020



Art.-Nr.  
81.573.516



Art.-Nr.  
52.190.516

## Werkbänke

Ausstattung

**2 Werkbankfüsse und Multiplexplatte (40 mm)**

**1 Werkbankfuss, 1 Schubladenschrank mit 4 Schubladen (2 × 150, 2 × 200 mm) und Multiplexplatte (40 mm)**


Breite mm	Tiefe mm	Höhe mm	kg	Art.-Nr.
1500	700	840	600	51.048.020
2000	700	840	360	51.050.020
1500	700	840	1500	81.573.516
2000	700	840	800	81.574.516

## Mobile Werkbänke

**2 Werkbankfüsse mit fixen Rollen (Vollgummi, Ø 100 mm), Schiebestange und Multiplexplatte (40 mm)**

**2 Werkbankfüsse mit fixen Rollen (Vollgummi, Ø 100 mm), 1 Schublade (1 × 150 mm), Schiebestange und Multiplexplatte (40 mm)**

1075	700	975	400	52.193.020
1075	700	975	400	52.190.516



Schaumstoffeinlagen

Längs- und Quertrennwände inkl. Beschriftungsträger

Einsatzkästen inkl. Beschriftungsträger

## Einteilungsmaterial

passend zu

81.573.516

81.574.516

1

2

3

Art.-Nr.

17.592.000

17.592.000



Art.-Nr.  
85.204.516



Art.-Nr.  
85.203.516




Art.-Nr.  
85.207.516

### Kompaktwerkbenke

Ausstattung

**3 Schubladen** (3 × 200 mm, 65 kg), **1 Verstellboden** (verzinkt, 30 kg),  
**1 Tür** (600 mm), **1 Schiebegriff** und **2 Bock- und 2 Lenkrollen**  
**mit Feststellbremse** (Vollgummi, Ø 100 mm) und **Multiplexplatte** (40 mm)

Breite mm	Tiefe mm	Höhe mm	 kg	Art.-Nr.
1250	700	880	400	<b>85.204.516</b>

**3 Schubladen** (3 × 200 mm, 65 kg), **1 Verstellboden** (verzinkt, 30 kg),  
**1 Tür** (600 mm) und **Füße mit Höhenausgleich** und **Multiplexplatte** (40 mm)

1500	700	840	1000	<b>85.203.516</b>
------	-----	-----	------	-------------------

**3 Schubladen** (3 × 200 mm, 65 kg), **2 Verstellböden** (verzinkt, 30 kg),  
**2 Türen** (600 mm) und **Füße mit Höhenausgleich** und **Multiplexplatte** (40 mm)

2000	700	840	1000	<b>85.207.516</b>
------	-----	-----	------	-------------------



# Flügel- und Schiebetürschränke

- + Jederzeit modular erweiter- und anpassbar
- + Traglasten von 500 bis 4000 kg bei gleichmässig verteilter Flächenlast
- + Vollblechflügeltüren mit Drehgriff-Sicherheitsschloss
- + Vollblechschiebetüren doppelt gekantet und verstärkt mit KEY Lock inkl. 2 Schlüssel
- + Verzinkte Verstellböden mit 60 bis 75 kg Tragkraft
- + Schubladentragkraft 75 kg







Art.-Nr.  
**82.947.516**



Art.-Nr.  
**53.204.516** **CE**



Art.-Nr.  
**53.598.516**



Art.-Nr.  
**58.749.516**



Art.-Nr.  
**58.747.516**

## Flügeltürschränke

Ausstattung / Ausführung

**4 Verstellböden (60 kg)**

Breite mm	Tiefe mm	Höhe mm	kg	Art.-Nr.
1000	400	1950	500	<b>82.947.516</b>
1000	500	1950	500	<b>62.487.516</b>

## E-Flügeltürschränke

2 Energieleisten mit Ein-/Ausmacher, montiert an Seitenwand, 4 Verstellböden (60 kg)

**DE/AT/NL** (Schuko, 2 × 5-fach 230V)

1000 580 1950 500 **53.203.516**

**CH** (2 × 4-fach 230V\*)

1000 580 1950 500 **53.204.516**

**FR/BE** (2 × 5-fach 230V)

1000 580 1950 500 **53.205.516**

**GB/IR** (2 × 5-fach 230V)

1000 580 1950 500 **85.241.516**

\* inkl. Thermosicherung gemäss CH-Verordnung

## Schubladenregal TM-Modular

**Hubwagensockel** (ohne Frontblende), **2 Verstellböden** (75 kg),  
**6 Schubladen** (2 × 100, 2 × 150, 2 × 200 mm)

805 695 2100 1000 **53.598.516**

## Schiebetürschränke

**2 Verstellböden** (60 kg)

1000 400 1000 500 **58.747.516**

1000 500 1000 500 **58.756.516**

**4 Verstellböden** (60 kg)

1000 400 1950 500 **58.748.516**

1000 500 1950 500 **58.749.516**

## Garderobenschränke

- + Vollblechflügeltüren inkl. 2 Schlüssel
- + Verstell- und Auszugböden – nach Bedürfnissen anpassbar
- + Aufbewahrungsmöglichkeit gemäss DIN 4547-2011
- + Gehäusetragkraft bis 500 kg bei gleichmässig verteilter Flächenlast
- + Schliesssystem KEY Lock bzw. Drehgriff-Sicherheitschloss





Art.-Nr.  
53.260.516



Art.-Nr.  
53.259.516



Art.-Nr.  
53.079.516

## Garderobenschränke

Ausstattung pro Abteil

**1 Vollblechflügeltür** (rechts anschlagend, Drehbolzen gelagert),  
**1 Hutboden** (25 kg), **1 Kleiderstange** (3 Haken), **1 Handtuchhalter**,  
**KEY Lock**, **Belüftungsschlitze** (an Gehäusedeckel/-boden)

Breite mm	Tiefe mm	Höhe mm	Abteile	Art.-Nr.
900	500	1800	3	53.259.516
1200	500	1800	4	53.260.516

## Garderoben-Flügeltürschrank

**2 Vollblechflügeltüren**, **4 Verstellböden** (verzinkt, 60 kg),  
**1 Kleiderstange** (3 Haken), **Drehgriff-Sicherheitsschloss**

1000	500	1950	1	53.079.516
------	-----	------	---	------------



Optional lieferbar



**Vielseitige Schliesssysteme**  
Zylinderschlösser, Zahlenkombinationsschlösser, Pfandschlösser, Schliesssysteme für Vorhängeschlösser und Schliessanlagen sind auf Anfrage lieferbar.



# Packtische

- + Oberflächen pulverbeschichtet
- + Jederzeit mit Produkten aus dem Hauptkatalog erweiterbar
- + Schnelle und einfache Montage
- + Packtischplatte Kunstharz, 40 mm
- + Tragfähigkeit 200 kg bei gleichmässig verteilter Flächenlast
- + Tragkraft Aufbauten 50 kg
- + Packtischfüsse höhenverstellbar, 740 – 1090 mm





Art.-Nr.  
55.790.200



Unsere Packtischmodelle gibt es auch als mobile Ausführung. Weitere Informationen dazu finden Sie in unserem Hauptkatalog.




Art.-Nr.  
55.791.502



Art.-Nr.  
55.792.502

## Packtische

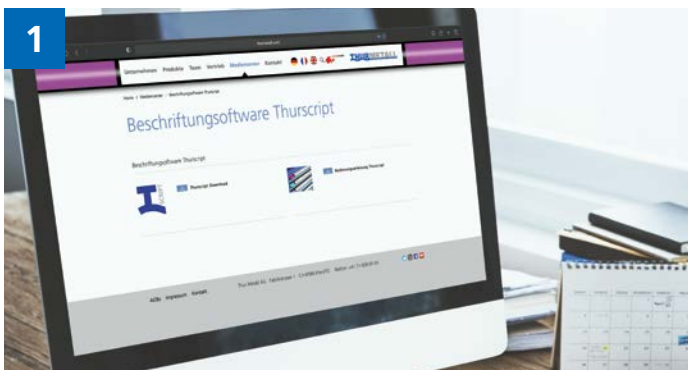
Ausstattung	Breite mm	Tiefe mm	Höhe mm	kg	Art.-Nr.
2 Packtischfüsse	1500	800	740 – 1090	200	55.790.200
2 Packtischfüsse, 1 Packtischaufbau mit 2 Tragsäulen, 1 gelochte Rückwand, 2 Verstellböden (50kg) und 10 Fachtrennwände	1500	800	740 – 1090	200	55.791.502
2 Packtischfüsse, 1 Packtischaufbau mit 2 Tragsäulen, 1 gelochte Rückwand, 2 Verstellböden (50kg), 10 Fachtrennwände, 1 Papierrollenhalter und 1 Schneidvorrichtung	1500	800	740 – 1090	200	55.792.502



# THURSCRIPT

## Das Beschriftungssystem für die individuelle Etikettengestaltung

- + Einfache und saubere Etikettenbeschriftung in vier Schritten
- + Kompatibel mit sämtlichen TM-Produkten und vielen Einteilungsmaterialien
- + Kostenloser Download auf unserer Website
- + Barcode-Generierung und Datenimport via Datenbankanbindung möglich
- + Mit jedem handelsüblichen Drucker bedruckbar
- + Diverse Etikettengrößen und perforierte A4-Bögen verfügbar



**1**  
**Downloaden** unter  
thurmetall.com 'Mediencenter' 'Beschriftungssoftware'



**2**  
**Gestalten**  
der Etiketten mit der **THURScript**-Software



**3**  
**Drucken**  
mit passenden **THURScript**-Etikettenbögen  
und an perforierten Stellen auf gewünschte Grösse  
abtrennen



**4**  
**Einschieben**  
der Etiketten in die Griffleiste (Sichtfenster aus der  
Schubladengriffleiste entfernen und Etikett seitlich  
einschieben)

### THURScript-Etikettenbögen

Passend zu	Verwendbar für Formate (B × H)	Art.-Nr.
<b>Griffleiste der klassischen TM-Schublade</b>	210 × 30 mm oder 70 × 30 mm	<b>19.035.000</b>
<b>THURScript-Universalpaket</b>	47 × 12 mm (76 Etiketten)	<b>80.325.000</b>
	47 × 18 mm (52 Etiketten)	
	27 × 12 mm (133 Etiketten)	
<b>Barcode-Träger</b>	62 × 21,8 mm	<b>19.031.000</b>





## Workshop Trolley PRO

Verbesserte Ausstattungsmerkmale, mehr Funktionen, gesteigerte Ergonomie: Der **Workshop Trolley PRO** – aus unserer **TM-WORKMAN Produktlinie** – mit seiner stabilen und hochwertigen Stahlblechkonstruktion, einer Ablagefläche aus Chromstahl und Kunststoff sowie Schubladen mit Softclose, bringt Ihnen noch mehr Nutzen. Die perfekte Lösung für jede professionelle oder private Werkstatt.



**NUR  
SOLANGE  
VORRAT**

- + Zusätzliche Ablage- und Arbeitsflächen
- + Optimale Traglasten mit 40 kg pro Schublade und 250 kg Rollen-Tragkraft
- + Stabile und ergonomische Schiebestange
- + Volle Mobilität dank je zwei leichtgängigen Bock- und Lenkrollen aus Vollgummi
- + Perfekte Arbeitssicherheit durch Schliessung, die ungewolltes Öffnen im Fahrbetrieb verhindert
- + Optionales Zubehör, wie Einsatzkästen und umfangreiches Zubehör zum Einhängen an der seitlichen Lochwand\*

### Workshop Trolley PRO

Ausstattung

**Abdeckung aus Chromstahl und Kunststoff, Zentralverschluss  
inkl. 2 Schlüssel, 6 Schubladen (4 × 75, 1 × 150, 1 × 200 mm, 40 kg),  
Rollenträgerpaar (Höhe 180 mm, Ø 125 mm)**

Breite mm	Tiefe mm	Höhe mm	kg	Art.-Nr.
850	535	955	250	<b>80.718.502</b>
850	535	955	250	<b>80.719.502</b>

**Abdeckung aus Chromstahl und Kunststoff, Zentralverschluss  
inkl. 2 Schlüssel, 6 Schubladen (4 × 75, 1 × 150, 1 × 200 mm, 40 kg),  
Rollenträgerpaar (Höhe 180 mm, Ø 125 mm), inkl. 206-teiliges Werkzeugset\***

\*Informationen zum Inhalt des Werkzeugsets sowie weiteres optionales Zubehör finden Sie auf der Website [tm-workman.com](http://tm-workman.com).

# THUR EXPRESS 2023

UNSERE BESTEN  
ANGEBOTE FÜR SIE!

**Der Einsatz hochwertiger Materialien, modernster Maschinenteknologie sowie umweltverträgliche Fertigungsverfahren, permanente Qualitätskontrolle und ein hochmotiviertes Mitarbeiterteam garantieren Langlebigkeit in zeitlos schönem Design zu einem beeindruckenden Preis-Leistungs-Verhältnis.**

#### ▪ Qualität

Die Thur Metall Schubladenschränke aus hochwertigem Stahlblech und die passenden Werkbänke gehören zu den Favoriten in Industrie und Gewerbe. Ob in der Montagehalle oder in der Werkstatt, im Forschungslabor, Museum oder Krankenhaus, im Kleinteilelager oder im Showroom: Thur Metall überzeugt überall, wo Werkzeuge, Lagergüter und Kleinteile sicher, raumsparend, übersichtlich und griffbereit zur Verfügung stehen müssen.

#### ▪ 5 Jahre Garantie

Auf unsere Qualitätsprodukte können Sie vertrauen. Deshalb bieten wir unseren Kunden auf das gesamte Programm TM-Line eine Garantie von 5 Jahren. Für Werkbankplatten und Elektronikteile gilt eine Garantiefrist von 1 Jahr.

#### ▪ Zertifizierte Produktion

Die Herstellung der Thur Metall Produkte basiert auf folgenden normativen Grundlagen:

**ISO 9001:** Qualitätsmanagement

**ISO 14001:** Umweltmanagementsystem

**ISO 45001:** Arbeitsschutz- und Gesundheitsmanagementsystem.

#### ▪ Hochwertige Oberflächen

mittels modernster Pulverbeschichtungstechnik für hohe Abriebfestigkeit.

**Verkauf ausschliesslich über den Fachhandel**

**THURMETALL**  
Standardmässig individuell

Weitere interessante  
Produkte finden Sie auf  
[www.thurmetall.com](http://www.thurmetall.com)