

BENCHALIST

Your Workbench Specialist



LE SPÉCIALISTE DES ÉTABLIS.

BENCHALIST vous propose des établis ergonomiques et des équipements de travail innovants pour horlogers, orfèvres et bijoutiers.

BENCHALIST est synonyme de conseil complet, planification individuelle et fabrication artisanale.

BENCHALIST allie qualité supérieure et technique de pointe.

NOUS SOMMES BENCHALIST.

Minutie, exigence de qualité et dévouement: grâce à cette philosophie, nos établis BENCHALIST ont acquis une grande renommée parmi les artisans horlogers et orfèvres.

Fort de notre expérience de longue date dans différents secteurs, de nombreuses entreprises suisses et allemandes font confiance à notre compétence d'artisan pour la fabrication de postes de travail correspondant parfaitement à leurs besoins.

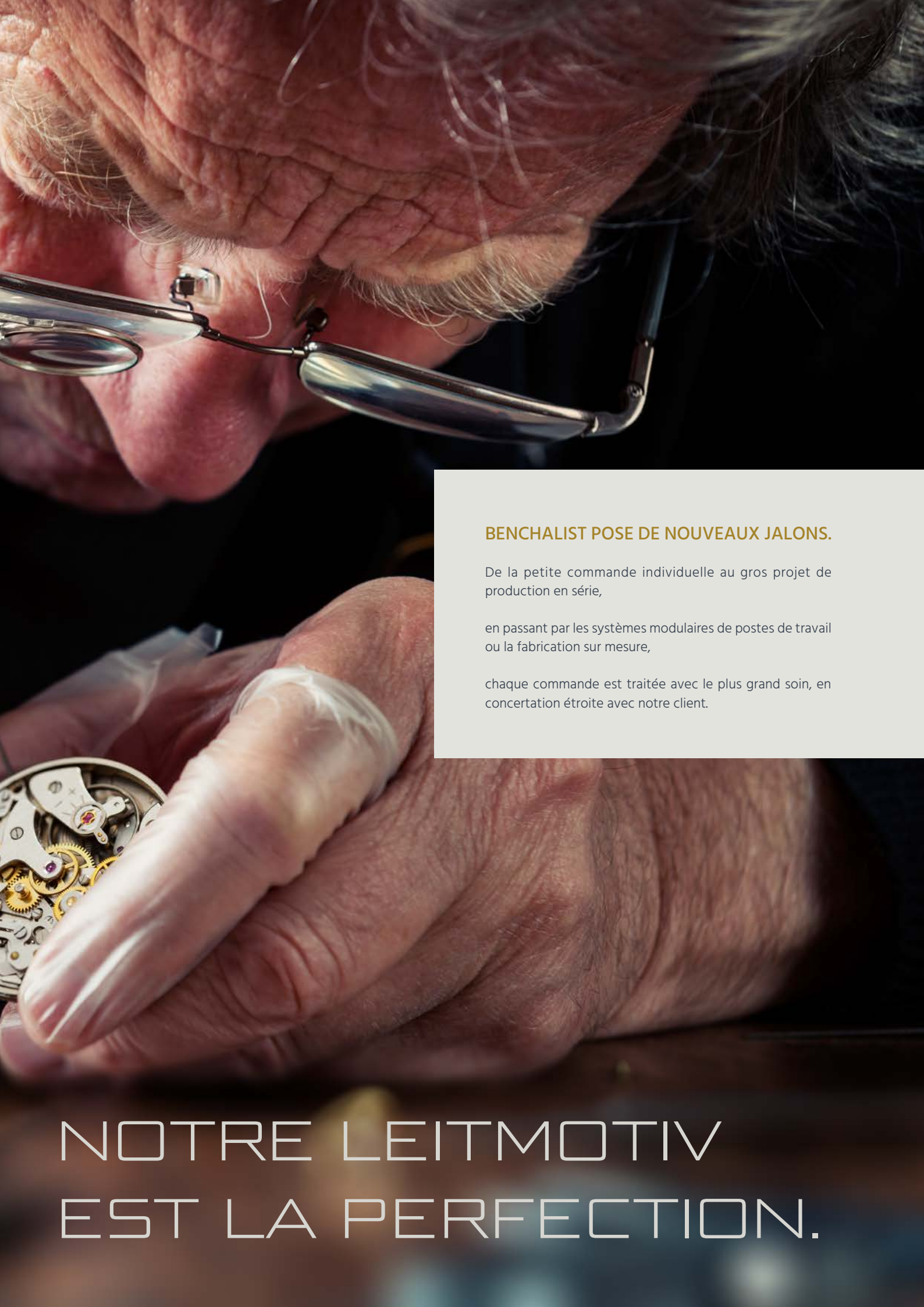
Afin que votre nouvelle table de travail réponde à toutes les exigences de votre métier, l'alliance idéale de connaissances techniques, de l'expérience et du savoir-faire en termes de fabrication est essentielle. C'est notre spécialité.

En tant que fabricant, nous disposons dans notre répertoire d'un vaste choix de produits et d'accessoires. Par le biais de logiciels de planification ultramodernes et de nos possibilités de fabrication adaptées aux exigences spécialisées et personnalisées, nous apportons un soutien rapide, flexible et complet à nos clients pour tout ce qui concerne l'aménagement efficace de postes de travail adaptés.

BENCHALIST accorde une très grande importance à la fiabilité, la qualité et la durée de vie - toujours au plus haut niveau.

La fidélité de longue date de nos clients confirme l'efficacité de notre approche - et nous en sommes très heureux!





BENCHALIST POSE DE NOUVEAUX JALONS.

De la petite commande individuelle au gros projet de production en série,

en passant par les systèmes modulaires de postes de travail ou la fabrication sur mesure,

chaque commande est traitée avec le plus grand soin, en concertation étroite avec notre client.

NOTRE LEITMOTIV
EST LA PERFECTION.

NOS QUALIFICATIONS

BENCHALIST ne s'oriente jamais seulement sur le strict nécessaire mais toujours sur les possibilités.

FONCTION & ERGONOMIE

De par une fonctionnalité et une ergonomie pensées dans les moindres détails, nous créons pour vous une base de travail performante. En effet, pour exercer votre métier d'artisan de précision dans des conditions optimales, votre poste de travail est décisif.

BENCHALIST - Sortir des sentiers battus.

BENCHALIST pose de nouveaux jalons en termes de productivité et indirectement en matière de santé au travail. Et pour cause: l'acquisition d'une nouvelle table de travail est souvent aussi un investissement à long terme pour un travail efficace et agréable. Pour ce faire, nous proposons à nos clients les meilleures options.

DÉCOUVREZ
UN NIVEAU DE
PERFECTION AU-DELÀ
DE VOS ATTENTES.

INNOVATION & PROGRÈS

Avec BENCHALIST, vous êtes dans l'air du temps.

Les toutes dernières découvertes concernant l'aménagement ergonomique du travail, des matériaux de qualité supérieure et des détails pour des solutions intelligentes constituent les piliers du processus de développement continu de nos produits. Fort de notre expérience, nous sommes en mesure de répondre à tous les profils d'exigences grâce à un travail théorique poussé et une fabrication professionnelle.

En proposant des produits novateurs de sa propre fabrication, le regard de BENCHALIST est toujours tourné vers l'avenir.

Nous exploitons certes les avancées techniques, mais nous mettons en application encore aujourd'hui les vertus approuvées d'un travail de qualité artisanale et de l'attachement aux choses simples.

Une technique ultramoderne, des perspectives sans pareil.





QUALITÉ & FLEXIBILITÉ

Une fabrication flexible et une qualité exceptionnelle.

BENCHALIST attache une grande importance à la qualité des matériaux utilisés ainsi qu'à leur transformation soignée. De par ces caractéristiques, nous partageons votre passion du travail artisanal de précision.

Les composants de tous les produits fabriqués par nos soins sont exclusivement des matériaux de qualité provenant d'Allemagne et de Suisse et sont donc le garant d'une valeur durable élevée.

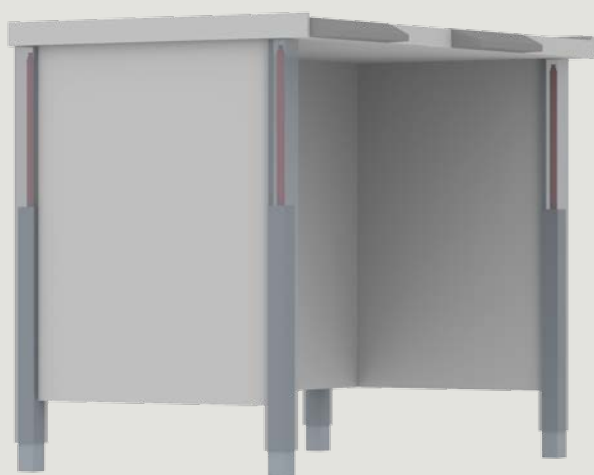
A partir de matériaux haut de gamme, nous fabriquons des établis et des équipements qui se caractérisent par des options variées en matière de design et de nombreux détails astucieux. Comme des exigences hors norme impliquent une flexibilité extrême, le choix de modèles, de matériaux, des tailles et des accessoires ne connaît presque aucune limite.

MODULAR SYSTEM

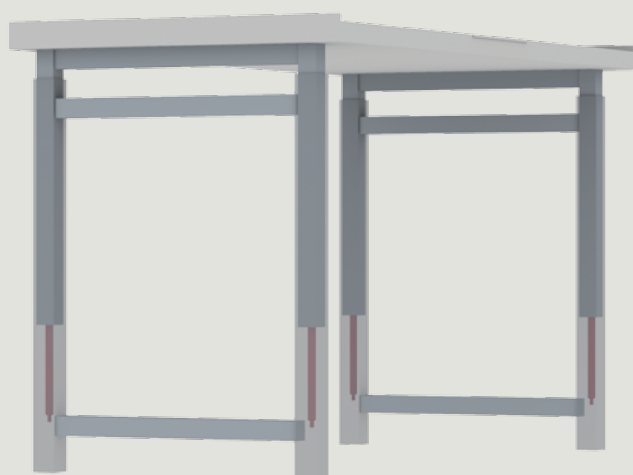
DES SYSTÈMES DE POSTES DE TRAVAIL MODULAIRES POUR LES EXIGENCES LES PLUS VARIÉES.

Les établis modulaires de BENCHALIST se distinguent par de nombreuses possibilités de configuration ainsi qu'un grand choix d'accessoires et d'options.

Que désirez-vous?



I



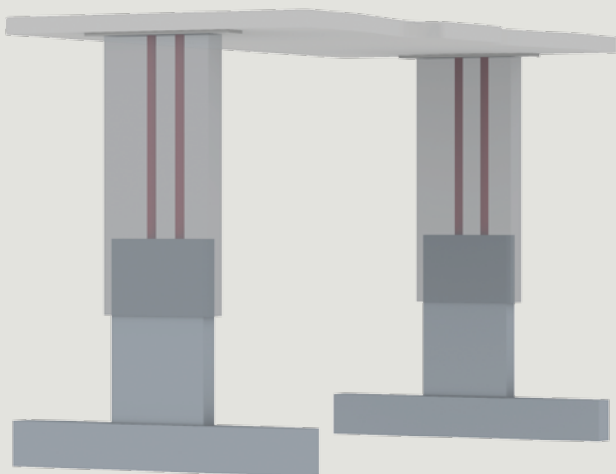
II

CHÂSSIS DE TABLE - PERFORMANTS & MODERNES


Dans notre série modulaire, vous avez le choix entre les châssis haut de gamme suivants:

- I châssis rectiligne en acier ou en inox
- II châssis robuste en acier
- III châssis moderne à deux colonnes en aluminium
- IV châssis sur pieds classique à deux côtés en bois dur noble

TOUTES LES TABLES DE TRAVAIL MODULAIRES SONT DISPONIBLES EN TANT QU'ÉTABLI D'HORLOGER ET D'ORFÈVRE.



III



IV

RÉGLAGE DE LA HAUTEUR - ÉLECTRIQUE & MANUEL

Pour l'aménagement de postes de travail axés sur l'ergonomie, nous proposons des ossatures en acier ou en aluminium dotées de trois possibilités de réglage de la hauteur:

- Le réglage manuel à vis est un système esthétique et simple.
- Le réglage hydraulique à manivelle permet de monter ou de descendre les piètements à l'aide d'une manivelle amovible facile à utiliser.
- Le réglage hydraulique électrique offre un confort d'utilisation optimal; la table de travail actionnée par un moteur adopte la hauteur de travail souhaitée rapidement et sans bruit.

MODULAR SYSTEM

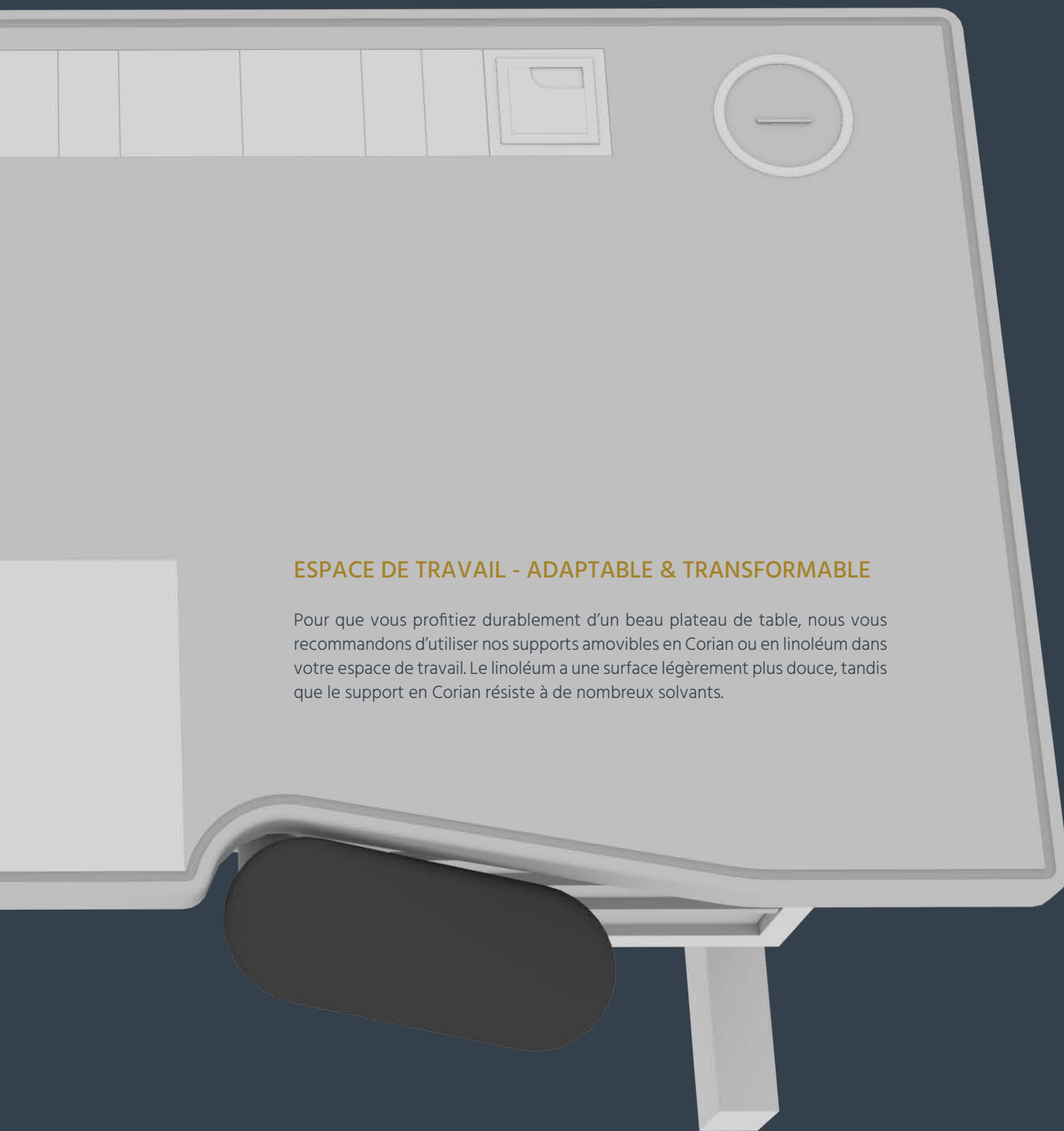
PLATEAUX DE TABLE - ROBUSTES & ESTHÉTIQUES

Pour obtenir un design esthétique, il convient d'employer des matériaux à l'aspect haut de gamme, mais qui font aussi leurs preuves au quotidien de par leur résistance. En conformité avec vos besoins, nous fabriquons des plateaux de table à partir de différents matériaux:

- I Les bois durs haut de gamme sont traités en surface par des techniques de décapage et de peinture très élaborées.
- II Les plateaux de table dont la surface est en linoléum se caractérisent par des propriétés haptiques douces et naturelles qui conviennent notamment au montage final.
- III Très stables, les plateaux en multiplis avec un revêtement HPL des deux côtés offrent une grande diversité en matière d'épaisseur, de décor et de couleur.
- IV Avec le thermopoudrage innovant Woodcoat, il est possible de créer des plateaux de table sans joints, faciles d'entretien et extrêmement résistants pour lesquels la forme, la couleur et le design sont à choix.

ACCOUDOIRS - PRATIQUES & CONFORTABLES

Avec nos accoudoirs rembourrés et résistants en Alcantara, cuir synthétique et cuir véritable, nous vous donnons la possibilité de travailler avec précision d'une main sûre et stable. Vous avez également le choix entre un modèle fixe relié au plateau de table ou un réglage tridimensionnel à l'aide d'un joint à rotule spécial.



ESPACE DE TRAVAIL - ADAPTABLE & TRANSFORMABLE

Pour que vous profitiez durablement d'un beau plateau de table, nous vous recommandons d'utiliser nos supports amovibles en Corian ou en linoléum dans votre espace de travail. Le linoléum a une surface légèrement plus douce, tandis que le support en Corian résiste à de nombreux solvants.

ESD - SPÉCIAL & INDIVIDUEL

Pour répondre à des exigences spéciales et à des fins de protection contre la décharge électrostatique (ESD), nos systèmes de postes de travail sont aussi disponibles dans des modèles ESD.

MODULAR SYSTEM

TECHNIQUE - MAÎTRISE & DIVERSITÉ

Notre gamme technique modulaire innovante se compose de modules intégrés affleurant à la surface, dont le positionnement et la disposition sont variables. Que vous souhaitiez intégrer des lampes, des installations d'air comprimé, un support pour tablettes ou une station d'accueil escamotable avec port USB, faites votre choix dans notre assortiment d'équipements techniques!

Un établi bien rangé: nos établis BENCHALIST peuvent tous être équipés d'un compartiment pratique pour câbles et autres supports, porte pivotante comprise, placé devant le panneau arrière de la table.

Toutes les tables de travail sont munies d'une triple prise extensible et d'un interrupteur électrique principal facile d'accès, situé sur la partie avant de la table.



CAISSONS & TIROIRS - MALINS & INTELLIGENTS

Des glissières de tiroirs à ouverture intégrale légère et silencieuse avec retour automatique, associées à des tiroirs en bois massif garantissent un rangement efficace de votre poste de travail grâce à une répartition flexible.

Les caissons verrouillables en option sont également disponibles dans différentes variantes en acier.



DÉCOUVREZ LES POSSIBILITÉS!

MODULAR I

Version établi d'horloger



Largeur	1200 - 1600 mm
Profondeur	650 - 850 mm
Hauteur	900 - 1200 mm

Le châssis de table MODULAR I réunit un design fonctionnel et une flexibilité maximale au poste de travail. Utilisé comme établi d'horloger ou d'orfèvre, l'ossature rectiligne à quatre pieds en acier ou acier inoxydable avec des panneaux arrières et latéraux fermés dispose de quatre cylindres hydrauliques à l'intérieur avec une capacité de levage de 150 kg chacun. Les pieds intérieurs sont extensibles vers le bas et l'établi est levé complètement avec l'ensemble des pièces.

Réglage électrique de la hauteur ou à l'aide d'une manivelle.

Combinaisons


I Ce plateau en bois de hêtre massif (teinté, laqué ou naturel) est équipé d'un plan de travail encastré en linoléum. Le bord relevé sur trois côtés ainsi que le fraisage de rainures sur le devant de l'établi empêchent les petites pièces de tomber. L'accoudoir rembourré est fixé sur le plateau fraisé.

II Un panneau arrière fermé avec un espace de rangement intégré pour les câbles électriques vous permet de travailler de manière ordonnée.

III Le passe-câble fraisé sur le panneau latéral fermé est fabriqué en métal et comporte des brosses d'étanchéité.



variables



MODULAR II

Version établi d'horloger



Largeur	1200 - 1600 mm
Profondeur	650 - 850 mm
Hauteur	900 - 1200 mm

Avec le système MODULAR II, vous organisez votre espace de travail comme vous le souhaitez. Le design, la finition et les équipements de cet établi sont de très haut niveau. Les agencements possibles permettent d'élaborer des solutions vraiment créatives pour les postes de travail en groupe.

La conception sophistiquée de l'ossature solide à quatre pieds en acier avec une ouverture sur le côté permet une utilisation polyvalente de l'établi. À l'aide des quatre cylindres hydrauliques à l'intérieur dotés d'une capacité de levage de 150 kg chacun, l'ossature intérieure en acier est extensible vers le haut tel un télescope. Les caissons de tiroirs fixés au plateau du dessus sont également levés.

Réglage électrique de la hauteur ou à l'aide d'une manivelle.

Options

I Le plateau en hêtre massif avec un fraisage de rainures tout autour dispose d'un passe-câble adapté avec une brosse d'étanchéité.

II Une variante du plateau avec une surface en linoléum est représentée ici. Elle séduit par un toucher naturellement doux et convient surtout pour le montage final. En outre, le plan de travail est fabriqué en Corian, un matériau minéral extrêmement solide. Cette surface peut être poncée, est résistante aux solvants, mais elle peut également être remplacée.

III L'avantage de l'accoudoir en cuir de haute qualité est le joint à rotule offrant une possibilité de réglage tridimensionnel.



variées

MODULAR III

Version établi d'horloger



Largeur	1300 - 1600 mm
Profondeur	650 - 850 mm
Hauteur	900 - 1200 mm

Laissez-vous inspirer par les possibilités de ce châssis de table extrêmement stable et raffiné, composé de 2 colonnes en aluminium.

La conception très modulaire et son adaptabilité à la pratique constituent les avantages de cette série MODULAR III qui fait en même temps partie des châssis les plus robustes et offrant la plus grande capacité de charge dans notre gamme.

Avec une capacité totale de levage atteignant 400 kg, un réglage électrique de la hauteur est possible jusqu'à 400 mm.

Solutions

I Ce plateau avec un revêtement innovant Wood-coat et une cannelure tout autour convainc ses utilisateurs grâce à sa haute résistance à l'usure. Le rail technique modulaire intégré dans le plateau offre d'innombrables possibilités d'aménagement de l'espace de travail. Il est possible d'ajouter ultérieurement des accessoires techniques ou de transformer des postes de travail pour droitiers en bureaux pour gauchers. Avec une position et un montage variables, le rail technique modulaire s'adapte sans difficulté à chaque environnement de production.

II Qu'elle soit fabriquée en métal ou en bois, la série MODULAR III est compatible avec tous les caissons de notre gamme. Un à deux caissons de tiroir attachés au plateau du dessus disposent de tiroirs offrant un roulement facile et un grand espace de rangement.



intelligentes



MODULAR IV

Version établi d'orfèvre



Largeur	1100 / 1450 mm
Profondeur	690 - 800 mm
Hauteur	900 - 1050 mm

Les châssis de table très solides de la série MODULAR IV sont polyvalents et se concentrent sur l'essentiel. Avec deux cotés en bois dur massif, cette table non réglable en hauteur dispose d'une vue latérale fermée et est disponible dans deux tailles différentes.

Avec une série de caissons séparée et les compartiments du milieu disponibles en option qui présentent une configuration spéciale, MODULAR IV offre des conditions optimales pour travailler avec efficacité.

Variations

I Ce plateau fabriqué en hêtre massif avec un fraisage de rainures tout autour est équipé d'une plaque en acier pour fixer un rangement pour limes.

II Un rail technique modulaire intégré dans le plateau vous permet un agencement individuel des accessoires techniques disponibles en option.

III Une station d'accueil moderne et escamotable avec un port USB et des prises électriques supplémentaires offre un maximum de fonctions.

IV La partie centrale avec deux tiroirs extensibles sert à récupérer les copeaux et comme espace de travail supplémentaire. Un autre tiroir en acier inoxydable est prévu pour les travaux de soudure.



créatives



UNIQUE SYSTEM

Vous avez une idée particulière concernant le design, la structure et les fonctions de votre établi?

Vous souhaitez optimiser vos processus de travail et avez des exigences particulières quant à votre futur poste de travail?

Nous sommes le partenaire qu'il vous faut.

Notre point fort: des solutions sur mesure pour répondre aux plus grandes exigences.



UNIQUE III



La fabrication et le traitement de nos systèmes de poste de travail d'une qualité supérieure peuvent être adaptés de manière flexible aux conditions cadres de votre métier.

Nous tirons aussi notre inspiration de la collaboration intense que nous avons depuis de longues années avec des maîtres horlogers et orfèvres qui a donné naissance à de nombreuses créations et conceptions.

Nous vous proposons des établis et des équipements conçus selon vos consignes et dotés de détails qui sauront vous convaincre.

Nous
serons
heureux
de traiter
votre
demande.

LAISSEZ-VOUS INSPIRER!

UNIQUE I

Établi d'horloger



Largeur	dès 1300 mm
Profondeur	650 - 800 mm
Hauteur	900 - 1300 mm

Fabriqué selon des consignes individuelles, le modèle UNIQUE I séduit par son apparence à la fois rustique et raffinée.

L'établi réglable en hauteur à l'aide d'une manivelle simple d'utilisation est fabriqué en chêne massif et présente un vernissage sophistiqué. Le bord relevé sur trois côtés ainsi que le fraisage de rainures sur le devant du plateau servent à récupérer les petites pièces. Un canal à câbles intégré et un commutateur principal pour les composants électriques vous permettent de travailler de manière confortable et ordonnée.

Établis

I Les tiroirs en bois massif avec une répartition intelligente ainsi que des compartiments de rangement avec des rabats faciles à ouvrir offrent beaucoup de place et garantissent un poste de travail bien rangé.

II L'établi est réglable en hauteur de 95 cm à 115 cm à l'aide d'une manivelle rabattable.

III La plaque de réception d'étau est fixée au plateau de l'établi.



I



II

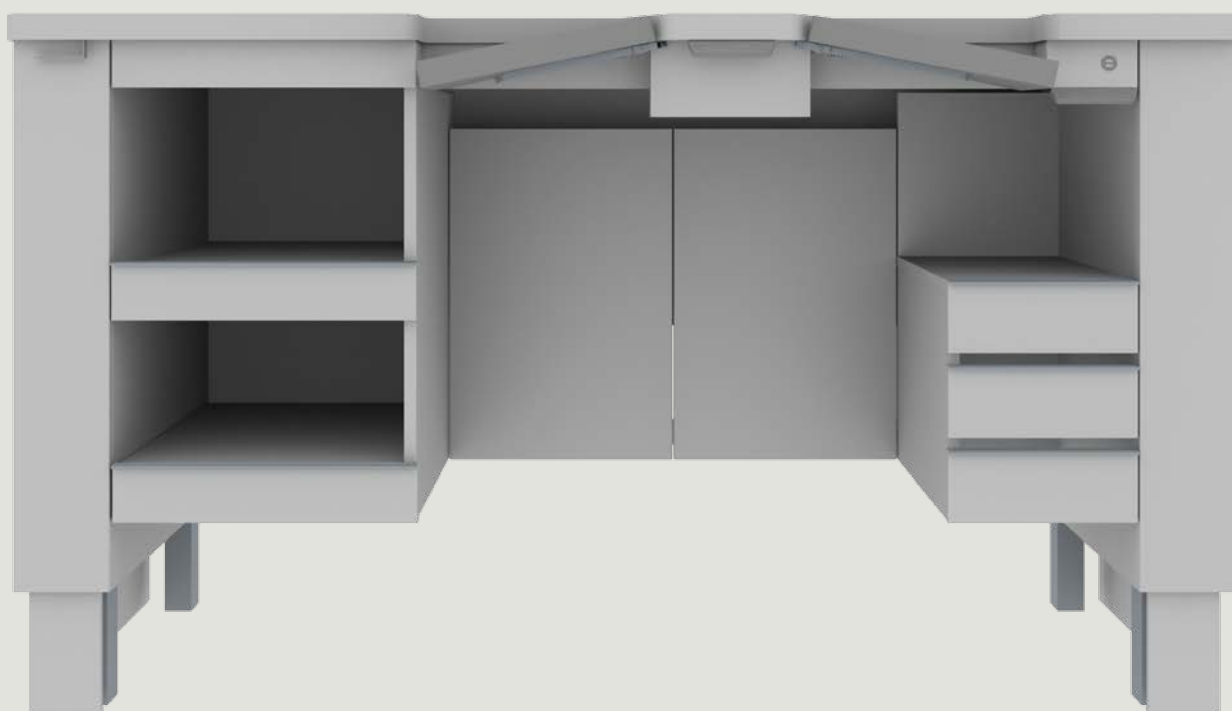


III

sur mesure

UNIQUE II

Établi d'horloger



Largeur	dès 1300 mm
Profondeur	700 - 800 mm
Hauteur	900 - 1300 mm

UNIQUE II est le symbole du design futuriste et des raffinements techniques de très haut niveau. Cet établi d'horloger avec réglage électrique en hauteur présente plusieurs particularités remarquables.

Une finition exceptionnelle et des matériaux de la plus haute qualité forment le support de cet établi.

Par exemple, le montage exclusif d'un module électrique avec des accoudoirs vous permet ainsi de travailler de manière ergonomique et efficace. Conformément aux exigences spécifiques du client, deux scanners de code-barres ont été intégrés sous le plan de travail et sont recouverts d'une surface en verre entièrement intégrée.

Conception

I Lors de la conception du modèle UNIQUE II, nous avons veillé à adapter le design de l'établi en fonction du bâtiment qui l'entoure et dans lequel une structure porteuse en épicéa massif domine.

II Combinés avec de l'épicéa noble, un revêtement de surface anti-rayures du plateau du dessus et des panneaux latéraux complètent le design moderne de cet établi d'horloger avec élégance.

III La structure de l'établi offre un grand espace de rangement et les tiroirs ont été spécialement conçus pour les processus de travail spécifiques en termes de taille et de répartition.



unique



UNIQUE III

Établi d'orfèvre



Largeur	dès 1300 mm
Profondeur	700 - 850 mm
Hauteur	900 - 1300 mm

L'établi d'orfèvre UNIQUE III correspond parfaitement aux désirs du client et répond aux plus hautes exigences. Une diversité de solutions détaillées sur mesure a permis de réaliser les souhaits les plus exigeants concernant les équipements techniques. Le bureau extrêmement stable en hêtre massif comporte une surface laquée très résistante; il se présente dans un design intemporel et rectiligne.

Réglable en hauteur grâce à un système hydraulique électrique, l'ossature élégante à quatre colonnes en aluminium est complètement revêtue de bois massif. Le bloc de soudage fixé en acier inoxydable, les accoudoirs pouvant être attachés ainsi que le montage d'un microscope ne sont que quelques exemples de ce qui a été pris en considération lors de la conception afin d'offrir un maximum de flexibilité pendant les différentes étapes de travail.

Exigences

I Les dispositifs électriques facilement accessibles sur le devant de l'établi à gauche et à droite comportent des ports USB intégrés, une prise électrique, un commutateur principal ainsi qu'un écran multifonction pour le réglage électrique de la hauteur. Ils offrent ainsi une utilisation facile et rapide pour votre travail.

II Le grand espace de rangement bien conçu dans la partie centrale de l'établi répond à tous les souhaits pour un soutien optimal pendant votre travail. Notre gamme s'étend du tiroir de travail rapidement accessible avec un bac amovible en acier inoxydable aux différents tiroirs coulissants pour ranger vos outils, en passant par des éléments de rangement spécialement conçus pour les fraises ou les pinces.

III Les tiroirs solides en bois massif qui s'ouvrent facilement et contiennent des raccords élégants en acier inoxydable offrent suffisamment de place pour le matériel et les outils grâce à une répartition flexible dans les tiroirs.

maximales



UNIQUE IV

Établi d'horloger



Largeur	dès 1100 mm
Profondeur	600 - 750 mm
Hauteur	900 - 1100 mm

UNIQUE IV est un établi d'horloger très particulier.

Spécialement conçu pour être utilisé pendant les salons et les évènements, cet établi d'horloger se démonte facilement et présente un design rectiligne de haute qualité.


Solutions

L'élégance en bois d'acajou: cet établi unique en son genre offre une haute fonctionnalité pour une utilisation mobile.

Grâce à la finition de haute qualité avec un caractère représentatif, le bois se démarque par une surface vivante et brillante.

Les accoudoirs rembourrés extensibles ainsi que les éléments de tiroir complètent le design minimaliste et discret avec une fonctionnalité parfaite.

flexibles



UNIQUE V

Établi d'horloger



Largeur	dès 1300 mm
Profondeur	650 - 800 mm
Hauteur	900 - 1100 mm

Cet établi d'horloger de luxe pour boutiques, présentations et collectionneurs de montres est un véritable bijou pour tous ceux qui le découvrent.

Avec la finition extravagante du bois de poirier de haute qualité et sa combinaison de bois massif et tendre ainsi que du placage madré flammé de couleur ambrée, cet établi comporte des raccords en laiton doré et présente ainsi un aspect des plus raffiné avec une touche de modernité intemporelle.



Mais ce n'est pas tout: de nombreux petits et grands tiroirs, une lampe encastrée et des accoudoirs rotatifs vous permettent de travailler de manière agréable. Il convient de souligner notamment la possibilité de rabattre le rideau afin de transporter facilement cet établi.

Grâce à la symbiose entre design et fonctionnalité, UNIQUE V convient parfaitement aux salons et aux expositions.

Ce chef d'œuvre de menuiserie présente la plus haute qualité de fabrication et se distingue par des formes et des arrondis harmonisés de manière originale ainsi que la sélection de ses bois et leur finition.

exclusifs

Aperçus



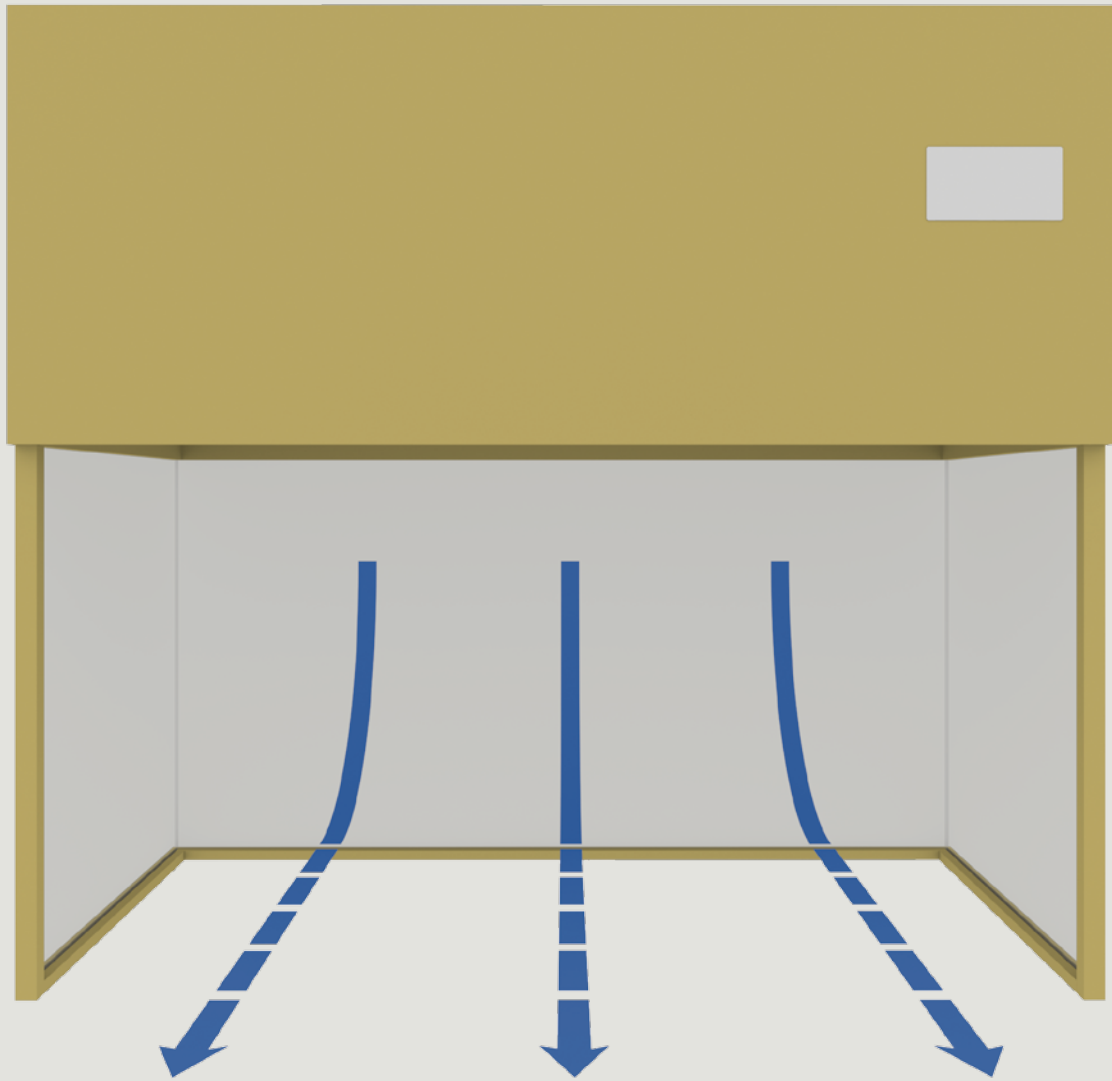
MODULE À FLUX LAMINAIRE

Beaucoup de nos établis sont conçus pour être équipés d'un module à flux laminaire. Entièrement nouveau et conçu en régie propre, le module à flux laminaire de BENCHALIST est une véritable innovation, variable en terme de dimensions, de couleur et de design. Bien entendu, toutes les valeurs et exigences techniques sont remplies.

Les différents modèles de modules à flux laminaire disponibles avec de nombreuses options s'adaptent de manière optimale aux exigences individuelles.

Voyez par vous-même!





SOLUTIONS INNOVANTES!

NOTRE SERVICE ...

BENCHALIST - VOTRE SPÉCIALISTE DE A À Z.

CONSEIL & PLANIFICATION

Des solutions innovantes pour des besoins clients individuels.

Chez BENCHALIST, un conseil compétent et un interlocuteur fiable dès le début constituent le fondement d'une relation client basée sur la confiance et la durabilité.

Selon vos idées et souhaits et après une analyse de la situation sur place, nous élaborons ensemble une base de travail optimale, entièrement en harmonie avec vos processus de travail individuels.

Un dialogue intense entre le client, le conseil et la production nous permet de regrouper toutes les compétences requises pour planifier le meilleur produit possible en fonction de vos exigences.

Nous visualisons la conception de votre poste de travail concernant la structure, le matériau, les fonctions ainsi que l'équipement à l'aide d'un logiciel 3D ultramoderne. Ce faisant, nous accordons une importance particulière à un design agréable et au goût du jour.

FABRICATION & LIVRAISON

La fabrication de votre établi correspond explicitement à votre profil d'exigences. Les normes de qualité les plus élevées dans le processus de production et une logistique appropriée vous garantissent une exécution fiable de votre commande ainsi qu'une livraison dans les délais.

SUIVI & ENTRETIEN

Notre service clients complet se tient à votre disposition avec une large gamme de services, même après la livraison de la marchandise.

BENCHALIST vous offre un suivi durable avec une garantie fiable, un service de réparation soigneux et diverses options d'extension.

NOUS SOMMES BENCHALIST.
C'EST NOTRE SPÉCIALITÉ.

... VOTRE PLUS-VALUE

DISTRIBUTEUR GÉNÉRAL

SUISSE & FRANCE

Bureautech Allemann SA

Route de Soleure 126
2504 Bienne
Switzerland

Tél. +41 32 344 63 20
Fax +41 32 344 63 24

info@bureautech.ch
www.benchalist.ch

PRODUCTEUR / DISTRIBUTION MONDIALE

www.BENCHALIST.com

GÖRG MÖBELMANUFAKTUR | Dresdner Straße 4 | 09526 Pfaffroda-Hallbach | Allemagne

Your Workbench Specialist

